

«Согласовано»  
Зав.отделом по  
мобилизационной  
подгоиовке, делам ГО и ЧС  
Администрации Бежецкого  
муниципального округа  
«18»                      2024 г.  
                     Сорокин М.И.



«СОГЛАСОВАНО»  
Начальник ОГИБДД  
МО МВД  
России «Бежецкий»  
«                    »                      2024 г.  
                    



«Утверждаю»  
Заведующая МДОУ  
детский сад № 16  
«                    »                      2024 г.  
                     Лебедева Н.С.



**ПАСПОРТ**  
**дорожной безопасности образовательного учреждения**  
**муниципального дошкольного образовательного**  
**учреждения детского сада №16**

2024 г.

## Общие сведения

муниципальное дошкольное образовательное учреждение детский сад №16  
(Наименование ОУ)

Тип ОУ бюджетное дошкольное образовательное учреждение

Юридический адрес ОУ: 171982, Тверская область, г. Бежецк, д. Пестиха, ул. Садовая, д. 12а

Фактический адрес ОУ: 171982, Тверская область, г. Бежецк, д. Пестиха, ул. Садовая, д. 12а

Руководители ОУ:

Заведующая Лебедева Надежда Сергеевна 8(48231) 5-46- 60  
(фамилия, имя, отчество) ( телефон)

Ответственные работники  
муниципального органа  
образования - Ведущий специалист - инспектор  
Смирнова Наталья Сергеевна;  
тел: 8(48231) 2-18-52

Ответственные от  
Госавтоинспекции - Инспектор по пропаганде  
безопасности дорожного движения МО  
МВД России «Бежецкий»  
Тушина А.С. 8(48231)2-05-74

Ответственные работники  
за мероприятия по профилактике  
детского травматизма - Медицинская сестра Буданова Татьяна  
Витальевна

Руководитель или ответственный  
работник дорожно-эксплуатаци-  
онной организации,  
осуществляющей содержание  
УДС\* - Кокорев Александр Адольфович  
89109376736

Руководитель или ответственный  
работник дорожно-эксплуатаци-  
онной организации, осуществля-  
ющей содержание ТСОДД\* - Кокорев Александр Адольфович  
89109376736 "ЧИСТЫЙ ГОРОД"

Количество воспитанников 60 человек

\* Дорожно-эксплуатационные организации, осуществляющие содержание УДС, несут ответственность в соответствии с законодательством Российской Федерации (Федеральный закон «О безопасности дорожного движения» №196-ФЗ, КоАП, Гражданский кодекс).

Наличие уголка по БДД уголки размещены в групповых приемных  
(если имеется, указать место расположения)

Наличие класса по БДД нет  
(если имеется, указать место расположения)

Наличие автогородка (площадки) по БДД нет

Наличие автобуса в ОУ нет  
(при наличии автобуса)

Владелец автобуса нет  
(ОУ, муниципальное образование и др.)

Время пребывания детей в МДОУ с 7.00 час. до 19.00 час.

### Телефоны оперативных служб:

010, 001, 112 - пожарная охрана и МЧС

020, 02, 112 - вызов ПОЛИЦИИ

030, 003, 112 – вызов СКОРОЙ МЕД. ПОМОЩИ

040, 004, 112 - АВАРИЙНАЯ ГОРГАЗА

2-05-61 ДИСПЕТЧЕР ВОДОКАНАЛА

2-13-01 ДИСПЕТЧЕР ЭЛЕКТРОСЕТИ

### Содержание

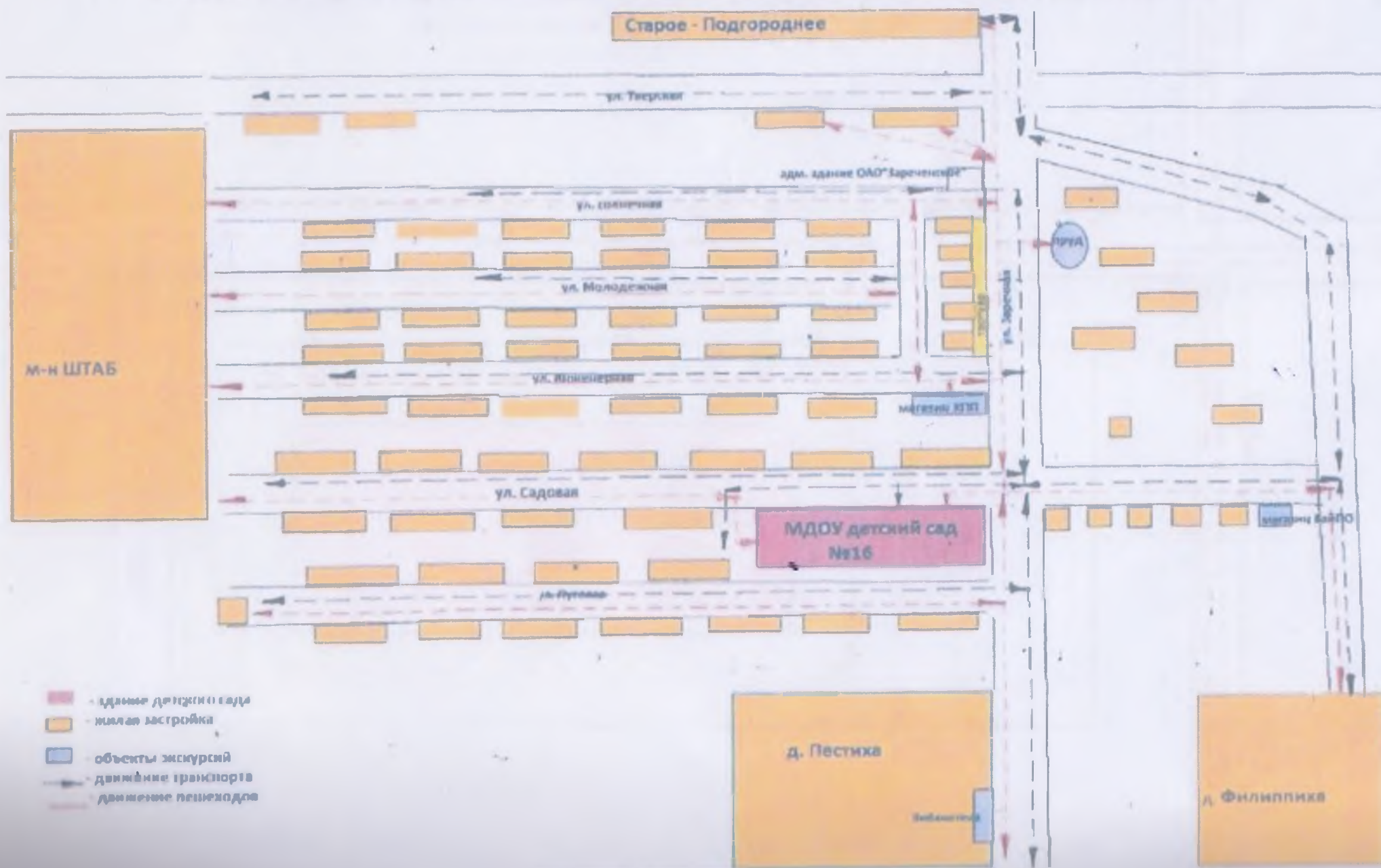
#### I. План-схемы ОУ.

- 1) район расположения ОУ, пути движения транспортных средств и детей (обучающихся);
- 2) организация дорожного движения в непосредственной близости от образовательного учреждения с размещением соответствующих технических средств, маршруты движения детей и расположение парковочных мест;
- 3) маршруты движения организованных групп детей от ОУ к стадиону, парку или к спортивно-оздоровительному комплексу;
- 4) пути движения транспортных средств к местам разгрузки/погрузки и рекомендуемых безопасных путей передвижения детей по территории образовательного учреждения.

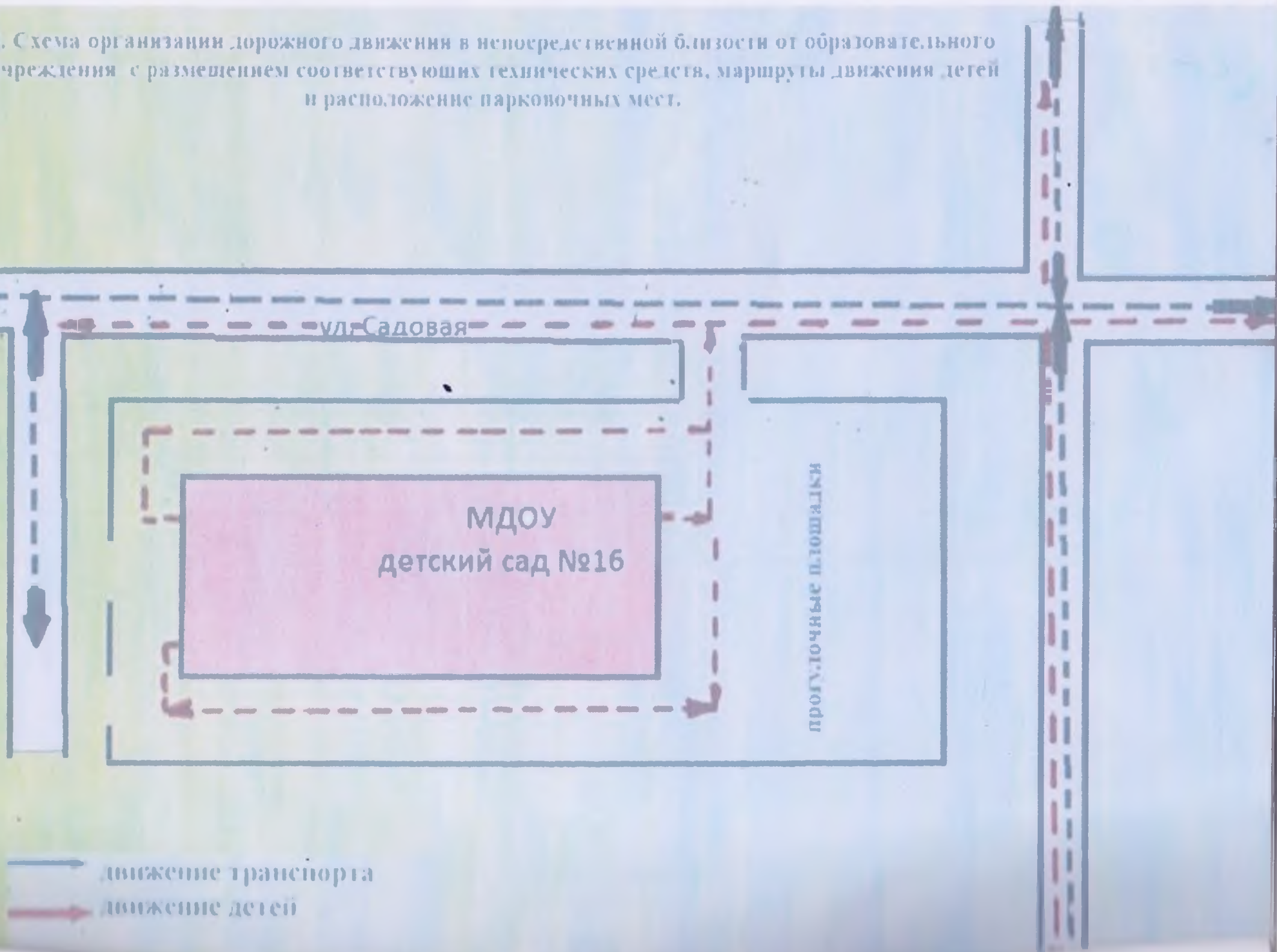
#### II. Приложения: План-схемы ОУ.



# 1. План-схема района расположения ОУ, пути движения транспортных средств и детей.

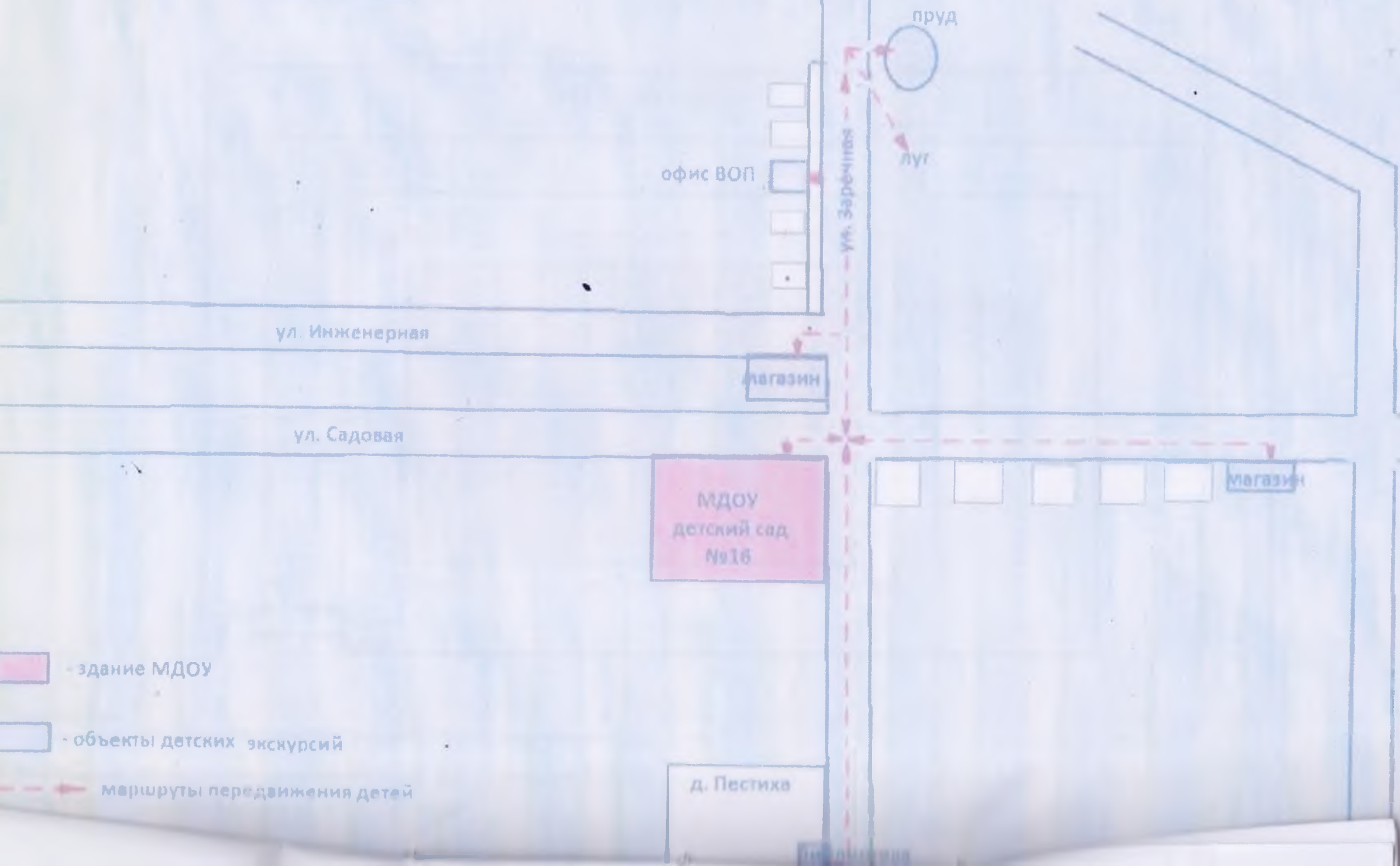


2. Схема организации дорожного движения в непосредственной близости от образовательного учреждения с размещением соответствующих технических средств, маршруты движения детей и расположение парковочных мест.

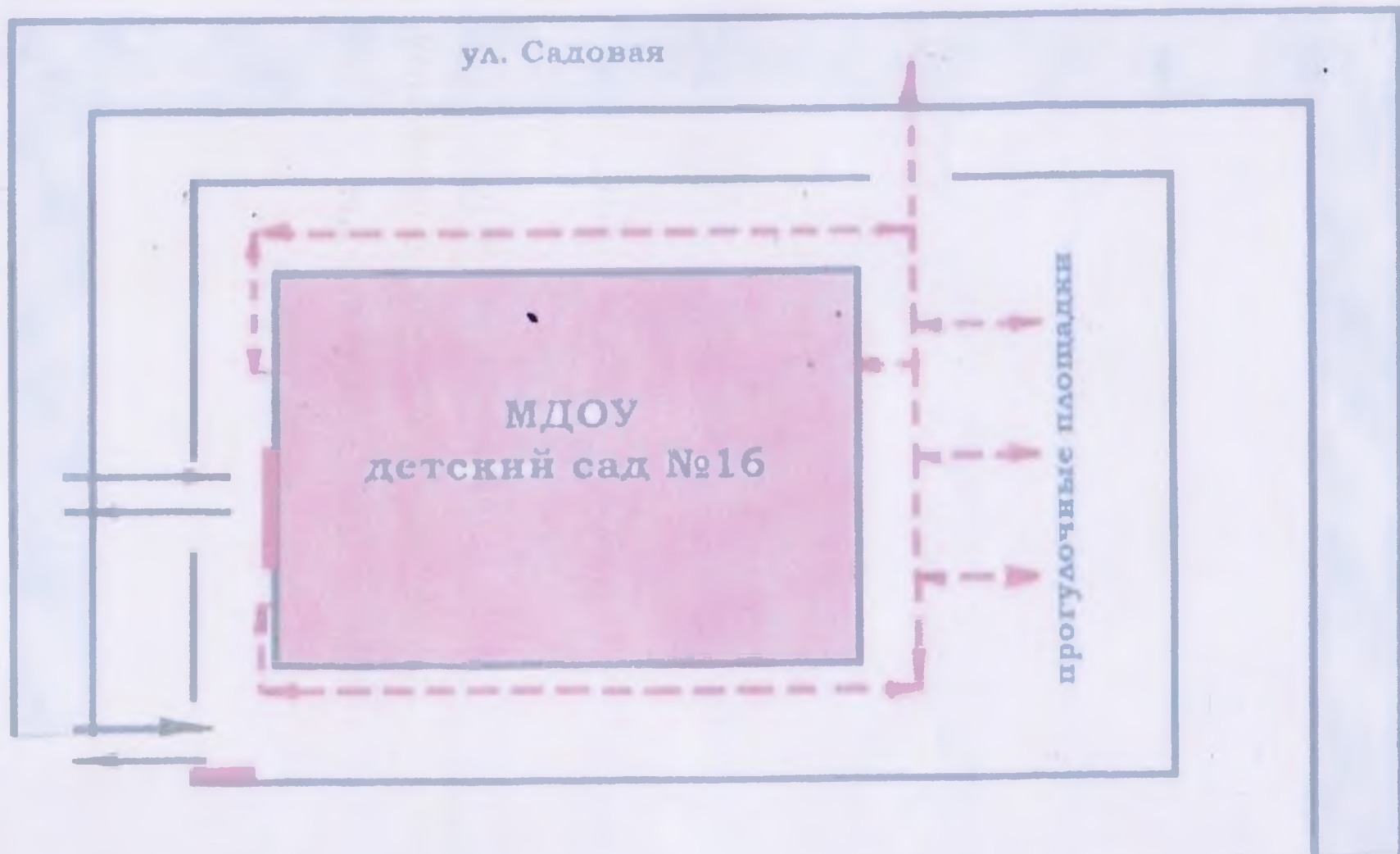







3. Маршруты движения организованных групп детей от МДОУ к библиотеке и другим объектам экскурсий.  
(образец схемы)



и движения транспортных средств к местам разгрузки/погрузки и рекомендуемые пути передвижения детей на территории образовательного учреждения.



-  въезд/выезд грузовых транспортных средств
-  передвижение детей по территории МДОУ
-  место разгрузки/погрузки

ПРОГРАММА РАБОТЫ  
ПО ПРАВИЛАМ ДОРОЖНОГО ДВИЖЕНИЯ  
МДОУ детский сад № 16



## Пояснительная записка

Безопасность дорожного движения - одна из основных проблем сохранения жизни и здоровья граждан страны. Сегодня, когда ребёнок с раннего детства знакомится со сложной техникой и становится участником дорожного движения, встаёт проблема его обучения основам безопасного поведения на улицах и дорогах, необходимость сознательного выполнения им требований Правил дорожного движения. Особую роль в решении этой проблемы отводится учреждениям образования: детским садам, школам, колледжам и высшим учебным заведениям. Причиной дорожно-транспортных происшествий чаще всего являются сами дети. К этому приводит незнание элементарных основ Правил дорожного движения, безучастное отношение взрослых к поведению детей на проезжей части.

Избежать опасностей на улицах и дорогах можно лишь путём соответствующего воспитания и обучения ребёнка с раннего возраста, подготовки его к пожизненной «профессии» участника движения, пешехода. Хотя в настоящее время учреждения образования решают проблемы обучения детей и подростков основам безопасного поведения на улицах и дорогах, но анализ ситуации на дорогах показывает, что принимаемых мер недостаточно.

Рост детского дорожно-транспортного травматизма в стране постоянно заставляет искать эффективные пути решения указанной проблемы. Для этого в планы учебно-воспитательной работы по ПДД следует включать разнообразные формы профилактических мероприятий по предупреждению детского дорожно-транспортного травматизма: беседы с сотрудниками ГИБДД, просмотр кинофильмов по ПДД, проведение конкурсов, викторин, выпуск стенгазет, информационных листовок, организация праздников, создание отрядов юных инспекторов движения (ЮИД), выступление агитбригад и др. Все эти мероприятия преследуют определённые цели и задачи

### **Цели:**

- воспитание у детей и подростков безопасного поведения на дороге, предупреждение случаев детского дорожно-транспортного травматизма;
- повышение эффективности работы образовательного учреждения по обучению Правилам дорожного движения.

### **Задачи:**

- знать и закреплять на практике ПДД;
- широко пропагандировать ПДД для всех категорий участников движения;
- совершенствовать формы и методы работы с детьми по безопасности дорожного движения.

К проведению занятий, отдельных бесед, экскурсий и т.п. воспитатели могут привлекать работников ГИБДД, водителей транспортных средств и т.д.

В учебное планирование следует включать разнообразные формы работы с детьми: демонстрации видеофильмов, диапозитивов, проводить экскурсии, организовывать утренники, КВНы, викторины, конкурсы рисунков и т.д., которые должны способствовать сознательному выполнению ПДД на улицах и дорогах. После каждого занятия или мероприятия по ПДД с помощью контрольных вопросов и заданий необходимо проверить, как воспитанники усвоили правила безопасного поведения на улицах и дорогах.

### **План мероприятий для младшего возраста.**

**Цель:** приобретать знания и навыки поведения на улиц.

#### **Тема занятий. Содержание/формы работы**

##### **1. На наших улицах.**

Знакомство с книгами по правилам уличного движения. Чтение художественной литературы по теме.

## **2. Мы идём в детский сад.**

Составление маршрута от сада до дома. Инсценировка различных эпизодов.

Конкурс рисунков.

## **3. Это должны знать все.**

Чтение литературы по теме.

## **4. Наш друг - светофор.**

Просмотр фильмов (мультфильмов) по теме.

Изготовление из бумаги модели светофора.

## **5. Мы знакомимся с дорожными знаками.**

Чтение литературы по теме. Просмотр фильмов и мультфильмов. Игры и викторины.

### **План мероприятий для старшего возраста.**

**Цель:** закрепление знаний и навыков поведения на улице; научиться понимать сигналы светофоров и регулировщиков; закрепление знаний дорожных знаков.

### **Тема занятий. Содержание/формы работы**

#### **1. Основные правила поведения на улице, дороге. Опасность на дороге.**

Беседа с воспитанниками. Чтение художественной литературы по теме. Просмотр фильмов. Рисунки.

#### **2. Движение пешеходов по улицам и дорогам.**

Просмотр фильмов, мультфильмов и диафильмов по ПДД.

#### **1. Элементы улиц и дорог. Дорожная разметка.**

Экскурсия (прогулка) с целью изучения темы. Просмотр фильмов (мультфильмов) по теме.

#### **2. Сигналы светофора и регулировщика.**

Чтение литературы по теме. Игра.



3. **Правила перехода улиц и дорог.**

Чтение литературы по теме. Викторина. Рисунки.

4. **Дорожные знаки.**

Выход на улицу (экскурсию) для изучения дорожных знаков. Рисунки.

5. **Практические занятия и игры по правилам дорожного движения.**

Проведение игр, викторин.

**Прогнозируемый результат:** к концу учебного года воспитанники должны знать сигналы светофоров и регулировщиков, знать дорожные знаки для пешеходов, закрепить знания на практике (игры с использованием макета светофора, дорожных знаков и т.д.)



